




BANCO DE CREDITO DE BOLIVIA S.A.
FONDO DE GARANTÍA DEL SECTOR PRODUCTIVO - FOGACP


ESTADO DE SITUACIÓN PATRIMONIAL
AL 31 DE AGOSTO DE 2022

	2022
	<u>Bs</u>
ACTIVO	
Disponibilidades	8,878,165
Inversiones	2,515,576
Cartera en ejecución	7,170,014
Previsión Especifica	(7,170,014)
Total del activo	<u><u>11,393,741</u></u>
PASIVO	
Otras cuentas por pagar	43,764
Total del pasivo	<u><u>43,764</u></u>
PATRIMONIO AUTÓNOMO NETO	
Capital fiduciario	17,338,059
Resultados acumulados	(5,988,082)
Total del patrimonio	<u><u>11,349,977</u></u>
Total del pasivo y patrimonio	<u><u>11,393,741</u></u>
CUENTAS DE ORDEN DEUDORAS	
Garantías Otorgadas	88,524,964
Total cuentas de orden deudoras	<u><u>88,524,964</u></u>
CUENTAS DE ORDEN ACREEDORAS	
Acreedores Cuenta Garantía	88,524,964
Total cuentas de orden acreedoras	<u><u>88,524,964</u></u>


Alvaro Coronel
Asistente Operativo
Contabilidad
Banco de Crédito de Bolivia S.A.


Claudia Parrado Sahonero
Contador Fideicomisos y Fondos de Garantía
Contabilidad
Banco de Crédito de Bolivia S.A.


Sarai Qulpildor Castellón
Analista Financiero
Planeamiento Financiero
Banco de Crédito de Bolivia S.A.


Sergio M. Tapia Bernal
Gerente Area Tesorería y Planeamiento
Finanzas y Mercado de Capitales
Banco de Crédito de Bolivia S.A.



BANCO DE CREDITO DE BOLIVIA S.A.
FONDO DE GARANTÍA DEL SECTOR PRODUCTIVO - FOGACP

ESTADO DE GANANCIAS Y PÉRDIDAS
AL 31 DE AGOSTO DE 2022

	2022 Bs
Ingresos financieros	127,218
Gastos financieros	-
Resultado financiero bruto	127,218
Otros ingresos operativos	-
Otros gastos operativos	(61,345)
Resultado operativo bruto	65,873
Recuperación de activos financieros	1,173,192
Cargos por incobrabilidad y desvalorización de activos financieros	(3,906,092)
Resultado de operaciones después de incobrables	(2,667,027)
Gastos de Administración	-
Resultado operativo neto	(2,667,027)
Resultado de gestiones anteriores neto	-
Resultado neto del periodo	(2,667,027)

Alvaro Coronel
Asistente Operativo
Contabilidad
Banco de Crédito de Bolivia S.A.

Saraí Quiñildor Castellón
Analista Financiero
Planeamiento Financiero
Banco de Crédito de Bolivia S.A.

Claudia Parrado Sahonero
Contador Fideicomisos y Fondos de Garantía
Contabilidad
Banco de Crédito de Bolivia S.A.

Sergio M. Tapia Bernal
Gerente Área Tesorería y Planeamiento
Finanzas y Mercado de Capitales
Banco de Crédito de Bolivia S.A.



BANCO DE CREDITO DE BOLIVIA S.A.
FONDO DE GARANTÍA DEL SECTOR PRODUCTIVO - FOGACP

ESTADO DE CAMBIOS EN EL PATRIMONIO NETO
AL 31 DE AGOSTO DE 2022

PATRIMONIO AUTÓNOMO

<u>Conceptos</u>	<u>Aportes</u>	<u>Resultados Acumulados</u>	<u>TOTAL</u>
	<u>Bs</u>	<u>Bs</u>	<u>Bs</u>
Saldos al 1 de enero de 2021	17,338,060	(3,258,069)	14,079,991
Incremento del Patrimonio Autónomo	-	-	-
Resultado del período	-	(62,987)	(62,987)
Saldos al 31 de diciembre de 2021	17,338,060	(3,321,056)	14,017,004
Incremento del Patrimonio Autónomo	-	-	-
Resultado del período	-	(2,667,027)	(2,667,027)
Saldos al 31 de agosto de 2022	17,338,060	(5,988,083)	11,349,977


Alvaro Coronel
Asistente Operativo
Contabilidad
Banco de Crédito de Bolivia S.A.


Claudia Parrado Sahonero
Contador Fideicomisos y Fondos de Garantía
Contabilidad
Banco de Crédito de Bolivia S.A.


Sarai Quiñóndor Castellón
Analista Financiero
Planeamiento Financiero
Banco de Crédito de Bolivia S.A.


Sergio M. Tapia Bernal
Gerente Area Tesorería y Planeamiento
Finanzas y Mercado de Capitales
Banco de Crédito de Bolivia S.A.




BANCO DE CREDITO DE BOLIVIA S.A.
FONDO DE GARANTÍA DEL SECTOR PRODUCTIVO - FOGACP

ESTADO DE FLUJO DE EFECTIVO
AL 31 DE AGOSTO DE 2022

	2022
	<u>Bs</u>
Flujo de fondos en actividades de operación:	
Utilidad neta del período	(2,667,027)
- Partidas que han afectado el resultado neto del período, que no han generado movimiento de fondos:	
Productos devengados no cobrados	(8,542)
Previsiones para desvalorización	47,639
Previsión para incobrabilidad de cartera	2,917,835
Otras cuentas por pagar	43,764
Fondos obtenidos en la utilidad del período	<u>333,669</u>
Productos cobrados en el ejercicio devengados en ejercicios anteriores	
Inversiones temporarias	16,338
Incremento (disminución) neto de otros activos y pasivos	
Disminución de cuentas por pagar	(73,876)
Disminución (Incremento) en partidas pendientes	-
Flujo neto en actividades de operación	<u>276,131</u>
Flujo de fondos en actividades de intermediación:	
Incremento (disminución) de colocaciones	
Créditos en ejecución cubiertos en la gestión	(2,917,835)
Flujo neto en actividades de intermediación	<u>(2,917,835)</u>
Flujo de fondos en actividades de financiamiento:	
Aporte del Banco de Crédito de Bolivia S.A.	-
Flujo neto en actividades de financiamiento	<u>-</u>
Flujo de fondos en actividades de inversión:	
Disminución (Incremento) en inversiones	3,019,350
Flujo neto en actividades de inversión	<u>3,019,350</u>
Disminución de fondos durante el período	377,646
Disponibilidades al inicio del período	<u>8,500,519</u>
Disponibilidades al cierre del período	<u>8,878,165</u>


Alvaro Coronel
Asistente Operativo
Contabilidad
Banco de Crédito de Bolivia S.A.


Claudia Parrado Sahonero
Contador Fideicomisos y Fondos de Garantía
Contabilidad
Banco de Crédito de Bolivia S.A.


Sergio M. Tapia Bernal
Gerente Área Tesorería y Planeamiento
Finanzas y Mercado de Capitales
Banco de Crédito de Bolivia S.A.


Saraí Quipildor Castellón
Analista Financiero
Planeamiento Financiero
Banco de Crédito de Bolivia S.A.